

Legende Elektroinstallation		Legende Schwachstrom	
Symbol	Bezeichnung	Symbol	Bezeichnung
	Ausschalter 1-polig		SAT-Anschlussdose
	Ausschalter 2-polig		Medien Anschlussdose
	Ausschalter mit Kontrolllicht		Medien Leerdose
	Ausschalter 2-polig mit Kontrolllicht		Innensprechstelle Video
	Wechselschalter		Klingeltaster
	Doppelwechselschalter		Auslass Schwachstrom
	Kreuzschalter		
	Serienschalter		
	Taster allgemein	<b>Legende Sicherheitstechnik</b>	
	Taster mit Kontrolllicht		Rauchmelder / Homemelder
	Raumthermostat		
	Auslass 230V	<b>Legende Beleuchtung</b>	
	Auslass 400V		Deckenauslass
	Schuko Steckdose 1-fach		Wandlichtauslass geschaltet
	Schuko Steckdose Feuchtraum mit Klappdeckel		Außenleuchte
	Schutzkontaktsteckdose schaltbar		
	Schutzkontaktsteckdose mit Klappdeckel		
	Leerdose allgemein		

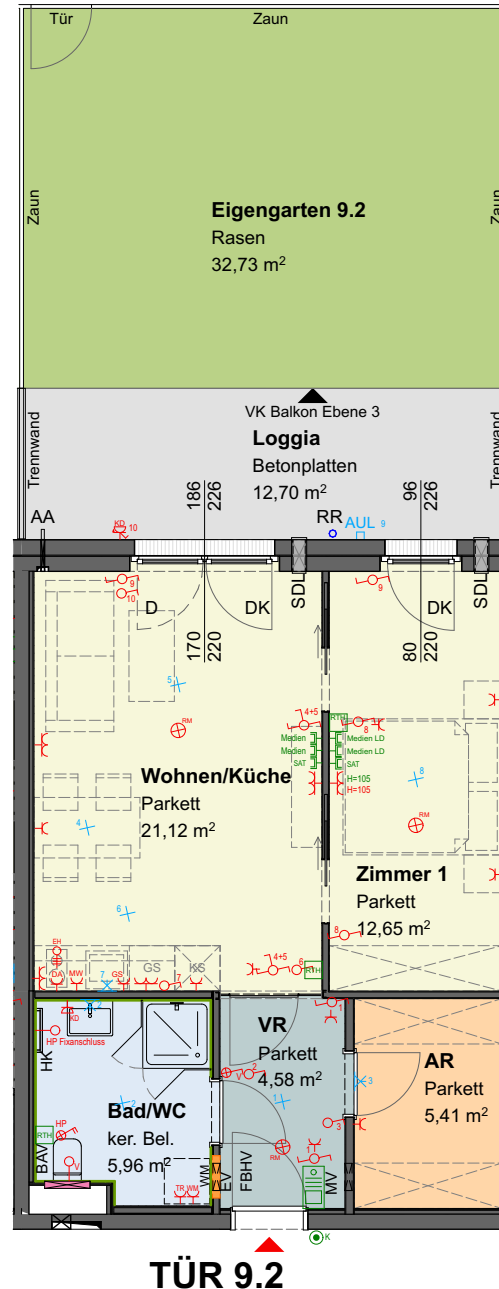
### Abkürzungen

EH Elektroherd	KS Kühlschrank	WM Waschmaschine	RTH Raumthermostat
DA Dunstabzug	V Ventilator	TR Wäschetrockner	LD Leerdose
GS Geschirrspüler	MW Mikrowelle	HP Heizpatrone	LV Leerverrohrung
KD Klappdeckel	AUL Außenleuchte	FR Feuchtraum	

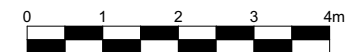
### LEGENDE:

Wandfliesen raumhoch  
 Wandfliesen H=1,20m

AA Aussenarmatur	BAV Bauteilaktivierungs-Verteiler
OK Oberkante	-Revisionsöffnung
SDL Schalldämmlüfter	
RR Regenrohr	EV/MV Elektro/Medien-Verteiler
AS Absturzsicherung	
FBOK Fußbodenoberkante	
PH Fertigparapethöhe	
FBH Fußbodenheizung	
STUK Sturzunterkante	
BA Bauteilaktivierung	
EV/MV Elektro/Medienverteiler	
Fix Fixverglasung	
DK Drehkipplügel	
D Drehflügel	
AD Abgehängte Decke	
PO Poterie	
HK Handtuchheizkörper	
WM Waschmaschine	
REV Revisionsöffnung	
GS Geschirrspüler	
KS Kühlschrank	
AUL Außenleuchte	
UZ Unterzug	



**TÜR 9.2**



# BUWOG

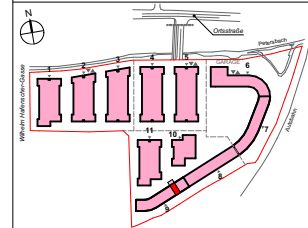
**BUWOG**  
Projektentwicklung GmbH

1010 Wien  
Rathausstraße 1  
T: +43 (0)1/87 828-1111  
vertrieb@buwog.com

www.buwog.at

BUWOG  
**viéno**

Ortsstraße 26, Haus 1-11  
2331 Vösendorf



### Haus 9 Ebene 2 - EG TÜR 02

Wohnfläche	49,72 m <sup>2</sup>
Wohnnutzfläche	62,42 m <sup>2</sup>
Balkon	0,00 m <sup>2</sup>
Loggia	12,70 m <sup>2</sup>
Terrasse	0,00 m <sup>2</sup>
Eigengarten 9.02	32,73 m <sup>2</sup>
Einlagerungsraum 9.02	3,74 m <sup>2</sup>
Raumhöhe ca.	2,50 m

Änderungen an der geplanten Wohnhausanlage bzw. am geplanten Wohnungseigentumsprojekt / Wohneinheit vorbehalten, sofern dem Kunden zumutbar, besonders weil sie geringfügig und sachlich gerechtfertigt sind und allfällige Nutzungs- oder Verfügungsrechte des Kunden nicht unbillig beschränken. Eine sachliche Rechtfertigung kann sich aus technischen, rechtlichen, behördlichen oder wirtschaftlichen Gründen ergeben.

Alle Maße sind in Zentimeter. Türkoten sind Durchgangshöhen, Fensterkoten sind Architekturlinien. Höhenangaben beziehen sich auf die FBOK (Fußbodenoberkante). Längen-, Höhen- und Flächenangaben entsprechen den Rohbaummaßen. Bauübliche Toleranzen sind zulässig. Dieser Plan ist nicht für die Bestellung von Einbaumöbeln verwendbar. Naturmaße sind erforderlich!

Die Einrichtung ist illustrativ dargestellt. Boden- und Wandbeläge, Elektro-, Sanitär- und sonstige Ausstattung laut gültiger Bau- und Ausstattungsbeschreibung.

Stand 19.01.2026