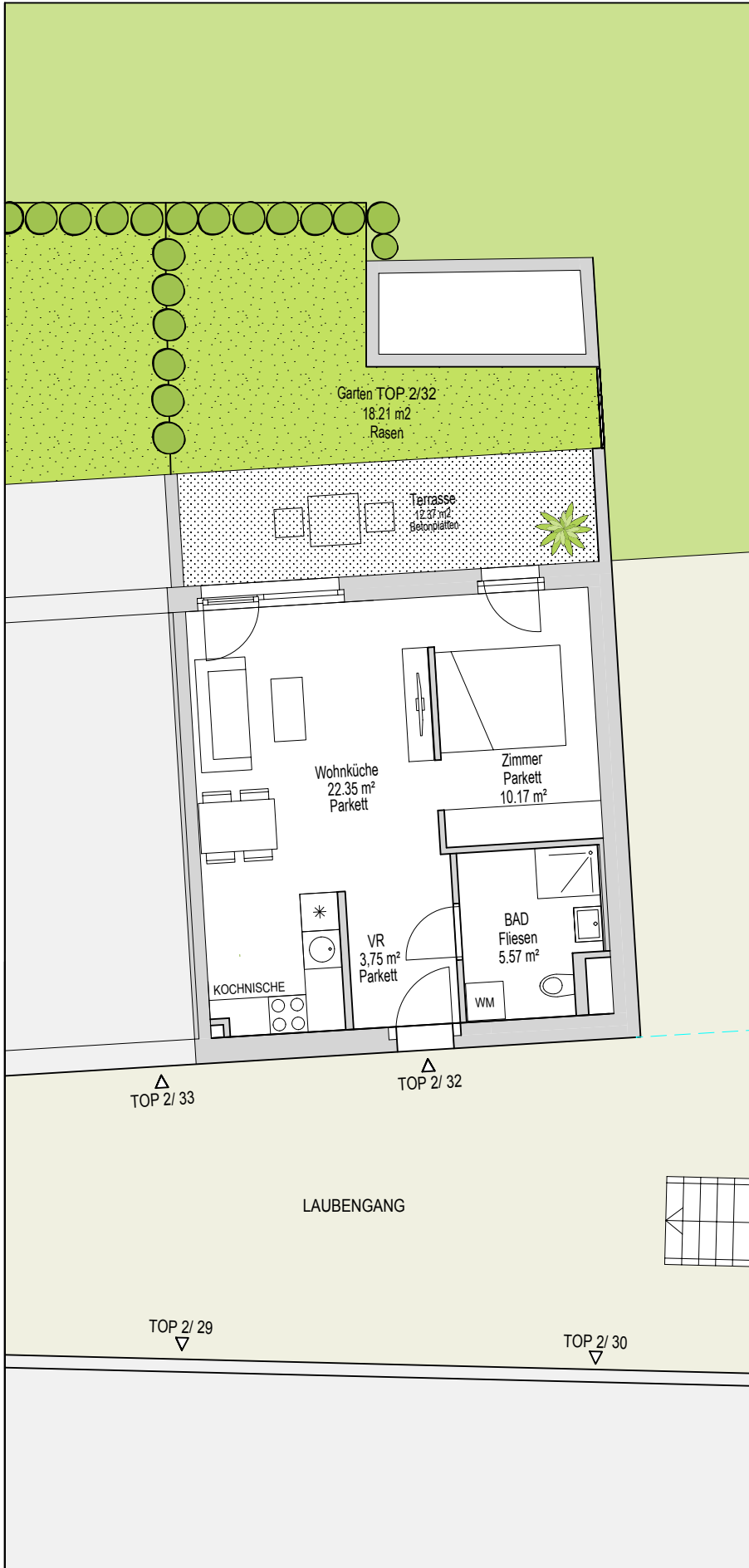


Leben IM DORF



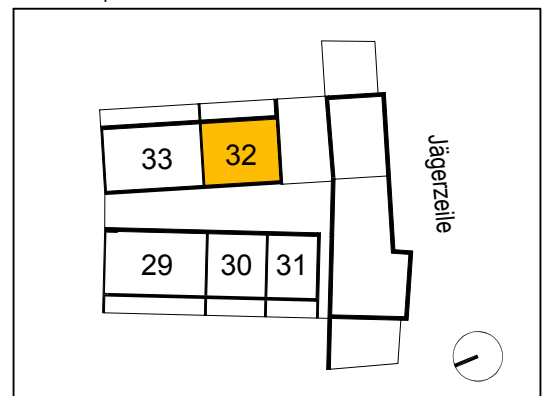
BAUTEIL 2 EG TOP2/32

1 Zimmer Wohnung

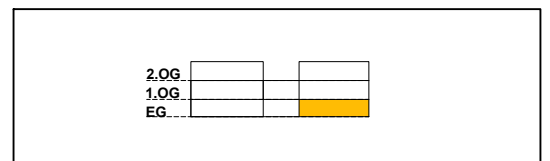
Wohnnutzfläche:	41,84 m ²
Balkon:	00,00 m ²
Terrasse:	12,37 m ²
Garten:	18,21 m ²
Einlagerungsraum:	UG
Garagenstellplatz:	UG

Es gilt die jeweils gültige Bau- und Ausstattungsbeschreibung. Änderungen während der Bauausführung vorbehalten.
Möblierungsvorschlag - dargestellt
Einrichtungsgegenstände sind nicht Teil der Wohnungsausstattung.

Übersichtsplan



Systemschnitt



M:1/100

0m 5m