

BEZEICHNUNG	Anton-Haidinger-Siedlung		
Gebäude(-teil)	Stiege 1-3	Baujahr	2007
Nutzungsprofil	Mehrfamilienhäuser	Letzte Veränderung	
Straße	Anton-Haidinger-Siedlung 8/1-3	Katastralgemeinde	Eschenau
PLZ/Ort	3153 Eschenau	KG-Nr.	19307
Grundstücksnr.	1363/12	Seehöhe	395 m

SPEZIFISCHER STANDORT-REFERENZ-HEIZWÄRMEBEDARF, STANDORT-PRIMÄRENERGIEBEDARF, STANDORT-KOHLENDIOXIDEMISSIONEN UND GESAMTENERGIEEFFIZIENZ-FAKTOR

	HWB Ref,SK	PEB SK	CO2 SK	f GEE
A ++				
A +				
A				
B	B			
C				C
D		D	E	
E				
F				
G				

HWB_{Ref}: Der **Referenz-Heizwärmebedarf** ist jene Wärmemenge, die in den Räumen bereitgestellt werden muss, um diese auf einer normativ geforderten Raumtemperatur, ohne Berücksichtigung allfälliger Erträge aus Wärmerückgewinnung, zu halten.

WWB: Der **Warmwasserwärmebedarf** ist in Abhängigkeit der Gebäudekategorie als flächenbezogener Defaultwert festgelegt.

HEB: Beim **Heizenergiebedarf** werden zusätzlich zum Heiz- und Warmwasserwärmebedarf die Verluste des gebäudetechnischen Systems berücksichtigt, dazu zählen insbesondere die Verluste der Wärmebereitstellung, der Wärmeverteilung, der Wärmespeicherung und der Wärmeabgabe sowie allfälliger Hilfsenergie.

HHSB: Der **Haushaltsstrombedarf** ist als flächenbezogener Defaultwert festgelegt. Er entspricht in etwa dem durchschnittlichen flächenbezogenen Stromverbrauch eines österreichischen Haushalts.

EEB: Der **Endenergiebedarf** umfasst zusätzlich zum Heizenergiebedarf den Haushaltsstrombedarf, abzüglich allfälliger Endenergieerträge und zuzüglich eines dafür notwendigen Hilfsenergiebedarfs. Der Endenergiebedarf entspricht jener Energiemenge, die eingekauft werden muss (Lieferenergiebedarf).

f_{GEE}: Der **Gesamtenergieeffizienz-Faktor** ist der Quotient aus dem Endenergiebedarf und einem Referenz-Endenergiebedarf (Anforderung 2007).

PEB: Der **Primärenergiebedarf** ist der Endenergiebedarf einschließlich der Verluste in allen Vorketten. Der Primärenergiebedarf weist einen erneuerbaren (PEB_{em}) und einen nicht erneuerbaren (PEB_{n.em}) Anteil auf.

CO₂: Gesamte den Endenergiebedarf zuzurechnende **Kohlendioxidemissionen**, einschließlich jener für Vorketten.

Alle Werte gelten unter der Annahme eines normierten BenutzerInnenverhaltens. Sie geben den Jahresbedarf pro Quadratmeter beheizter Brutto-Grundfläche an.

Dieser Energieausweis entspricht den Vorgaben der Richtlinie 6 „Energieeinsparung und Wärmeschutz“ des Österreichischen Instituts für Bautechnik in Umsetzung der Richtlinie 2010/31/EU über die Gesamtenergieeffizienz von Gebäuden und nach Maßgabe der NÖ BTV 2014. Der Ermittlungszeitraum für die Konversionsfaktoren für Primärenergie und Kohlendioxidemissionen ist 2004 - 2008 (Strom: 2009 - 2013), und es wurden übliche Allokationsregeln unterstellt.

GEBÄUDEKENNDATEN

Brutto-Grundfläche	1.727,85 m ²	charakteristische Länge	1,78 m	mittlerer U-Wert	0,257 W/m ² K
Bezugsfläche	1.382,28 m ²	Klimaregion	N	LEK _T -Wert	20,42
Brutto-Volumen	5.247,68 m ³	Heiztage	230 d	Art der Lüftung	Fensterlüftung
Gebäude-Hüllfläche	2.951,34 m ²	Heizgradtage	3696 Kd	Bauweise	mittelschwere
Kompaktheit (A/V)	0,56 1/m	Norm-Außentemperatur	-15,3 °C	Soll-Innentemperatur	20 °C

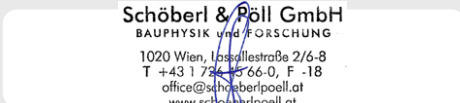
ANFORDERUNGEN (Referenzklima) Stiege 1-3

Referenz-Heizwärmebedarf	k.A.	HWB _{Ref,RK}	36,48 kWh/m ² a
Heizwärmebedarf		HWB _{RK}	36,48 kWh/m ² a
End-/Lieferenergiebedarf	k.A.	E/LEB _{RK}	167,90 kWh/m ² a
Gesamtenergieeffizienz-Faktor	k.A.	f _{GEE}	1,651
Erneuerbarer Anteil	k.A.		

WÄRME- UND ENERGIEBEDARF (Standortklima)

Referenz-Heizwärmebedarf	72.630 kWh/a	HWB _{Ref,SK}	42,04 kWh/m ² a
Heizwärmebedarf	59.128 kWh/a	HWB _{SK}	34,22 kWh/m ² a
Warmwasserwärmebedarf	22.073 kWh/a	WWWB	12,78 kWh/m ² a
Heizenergiebedarf	282.042 kWh/a	HEB _{SK}	163,23 kWh/m ² a
Energieaufwandszahl Heizen		e _{AWZ,H}	3,47
Haushaltsstrombedarf	28.380 kWh/a	HHSB	16,43 kWh/m ² a
Endenergiebedarf	310.422 kWh/a	EEB _{SK}	179,66 kWh/m ² a
Primärenergiebedarf	483.379 kWh/a	PEB _{SK}	279,76 kWh/m ² a
Primärenergiebedarf nicht erneuerbar	426.607 kWh/a	PEB _{n.ern.,SK}	246,90 kWh/m ² a
Primärenergiebedarf erneuerbar	56.772 kWh/a	PEB _{ern.,SK}	32,86 kWh/m ² a
Kohlendioxidemissionen (optional)	89.889 kg/a	CO ₂ _{SK}	52,02 kg/m ² a
Gesamtenergieeffizienz-Faktor		f _{GEE}	1,637
Photovoltaik-Export	0 kWh/a	PV _{Export,SK}	0,00 kWh/m ² a

ERSTELLT

GWR-Zahl		ErstellerIn	Schöberl & Pöll GmbH
Ausstellungsdatum	09.04.2020	Unterschrift	
Gültigkeitsdatum	08.04.2030		

Schöberl & Pöll GmbH
BAUPHYSIK und FORSCHUNG
1020 Wien, Loskallestraße 2/6-8
T +43 1 726 65 66-0, F -18
office@schoberlpoell.at
www.schoberlpoell.at

Die Energiekennzahlen dieses Energieausweises dienen ausschließlich der Information. Aufgrund der idealisierten Eingangsparameter können bei tatsächlicher Nutzung erhebliche Abweichungen auftreten. Insbesondere Nutzungseinheiten unterschiedlicher Lage können aus Gründen der Geometrie und der Lage hinsichtlich ihrer Energiekennzahlen von der hier angegebenen abweichen.

Leitwerte

Anton-Haidinger-Siedlung - Stiege 1-3

Stiege 1-3

... gegen Außen	Le	607,67	
... über Unbeheizt	Lu	0,00	
... über das Erdreich	Lg	80,66	
... Leitwertzuschlag für linienförmige und punktförmige Wärmebrücken		71,14	
Transmissionsleitwert der Gebäudehülle	LT	759,48	W/K
Lüftungsleitwert	LV	488,77	W/K
Mittlerer Wärmedurchgangskoeffizient	Um	0,257	W/m ² K

... gegen Außen, über Unbeheizt und das Erdreich

Bauteile gegen Außenluft

		m ²	W/m ² K	f	f FH	W/K
Nord						
FE01	Standardfenster	17,46	1,220	1,0		21,30
FE03	Außentür	14,76	1,300	1,0		19,19
AW	Außenwand Gaupe	29,94	0,230	1,0		6,89
AW	Außenwand Regelgeschoß	1.501,67	0,180	1,0		270,30
		1.563,83				317,68
Nord, 45° geneigt						
FE02	Dachflächenfenster	1,09	1,500	1,0		1,64
		1,09				1,64
Ost						
FE01	Standardfenster	83,43	1,220	1,0		101,78
		83,43				101,78
Ost, 45° geneigt						
FE02	Dachflächenfenster	2,18	1,500	1,0		3,27
		2,18				3,27
Süd						
FE01	Standardfenster	37,98	1,220	1,0		46,34
		37,98				46,34
Süd, 45° geneigt						
FE02	Dachflächenfenster	4,37	1,500	1,0		6,56
		4,37				6,56
Horizontal						
AD	Außendecke	340,71	0,230	1,0		78,36
DG	Dachschräge	347,04	0,150	1,0		52,06
KD	Kellerdecke	250,15	0,230	0,7		40,27
EB	erdberührter Boden	320,56	0,180	0,7		40,39
		1.258,46				211,08
	Summe	2.951,34				

Leitwerte

Anton-Haidinger-Siedlung - Stiege 1-3

... Leitwertzuschlag für linienförmige und punktförmige Wärmebrücken

Leitwerte über Wärmebrücken

Wärmebrücken pauschal

71,14 W/K

... über Lüftung

Lüftungsleitwert

Fensterlüftung

488,77 W/K

Lüftungsvolumen	VL =	3.593,92 m ³
Luftwechselrate	n =	0,40 1/h

Gewinne

Anton-Haidinger-Siedlung - Stiege 1-3

Stiege 1-3

Wirksame Wärmespeicherfähigkeit der Zone

mittelschwere Bauweise

Interne Wärmegewinne

Mehrfamilienhäuser

$q_i = 3,75 \text{ W/m}^2$

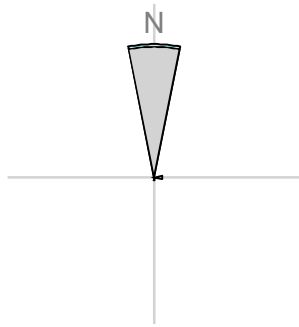
Solare Wärmegewinne

Transparente Bauteile		Anzahl	F_s -	Summe A_g m ²	g -	$A_{trans,h}$ m ²
Nord						
FE01	Standardfenster	1	0,75	12,22	0,670	5,41
		1		12,22		5,41
Nord, 45° geneigt						
FE02	Dachflächenfenster	1	0,75	0,76	0,670	0,33
		1		0,76		0,33
Ost						
FE01	Standardfenster	1	0,75	58,40	0,670	25,88
		1		58,40		25,88
Ost, 45° geneigt						
FE02	Dachflächenfenster	1	0,75	1,52	0,670	0,67
		1		1,52		0,67
Süd						
FE01	Standardfenster	1	0,75	26,58	0,670	11,78
		1		26,58		11,78
Süd, 45° geneigt						
FE02	Dachflächenfenster	1	0,75	3,05	0,670	1,35
		1		3,05		1,35

	Aw m ²	Qs, h kWh/a	
Nord	17,46	2.100	
Nord, 45° geneigt	1,09	218	
Ost	83,43	16.853	
Ost, 45° geneigt	2,18	639	
Süd	37,98	9.584	
Süd, 45° geneigt	4,37	1.592	
	146,51	30.988	

Gewinne

Anton-Haidinger-Siedlung - Stiege 1-3



Orientierungsdiagramm

Das Diagramm zeigt die Orientierungen und Flächen von opaken und transparenten Bauteilen

opak
 transparent

Strahlungsintensitäten

Eschenau, 395 m

	S	SO/SW	O/W	NO/NW	N	H
	kWh/m ²	kWh/m ²	kWh/m ²	kWh/m ²	kWh/m ²	kWh/m ²
Jan.	41,30	32,18	17,70	11,26	10,46	26,82
Feb.	59,57	48,22	29,78	18,91	17,02	47,27
Mär.	76,69	67,10	50,33	32,75	26,36	79,88
Apr.	80,04	78,90	68,61	51,45	40,02	114,35
Mai	84,80	90,97	89,43	70,92	55,51	154,19
Jun.	75,41	86,18	87,72	73,87	58,48	153,90
Jul.	80,44	89,90	91,48	74,13	58,35	157,72
Aug.	87,10	91,32	84,29	63,22	46,36	140,49
Sep.	80,90	74,08	60,43	42,88	35,09	97,47
Okt.	70,05	58,48	38,98	24,36	20,71	60,91
Nov.	43,27	33,91	19,00	11,98	11,40	29,23
Dez.	33,78	26,03	13,31	8,34	7,94	19,87

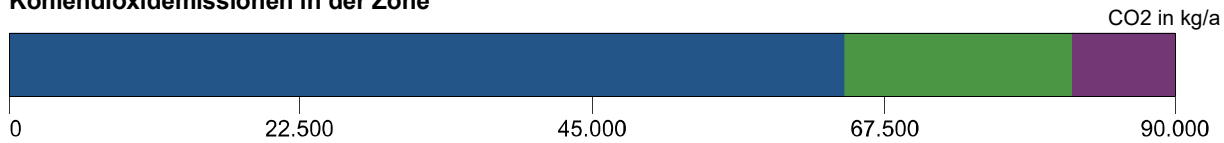
Anlagentechnik des Gesamtgebäudes

Anton-Haidinger-Siedlung

Stiege 1-3

Nutzprofil: Mehrfamilienhäuser

Kohlendioxidemissionen in der Zone



Primärenergie, CO2 in der Zone

	Anteil	PEB kWh/a	CO2 kg/a
■ RH Raumheizung Anlage 1 Fernwärme (unbekannt)	100,0	335.615	64.252
■ TW Warmwasser Anlage 1 Fernwärme (unbekannt)	100,0	91.258	17.471
■ SB Haushaltsstrombedarf Strom (Österreich Mix 2015)	100,0	54.205	7.832

Hilfsenergie in der Zone

	Anteil	PEB kWh/a	CO2 kg/a
■ RH Raumheizung Anlage 1 Strom (Österreich Mix 2015)	100,0	1.315	190
■ TW Warmwasser Anlage 1 Strom (Österreich Mix 2015)	100,0	983	142

Energiebedarf in der Zone

	versorgt BGF m ²	Lstg. kW	EB kWh/a
RH Raumheizung Anlage 1	1.727,85	60	220.799
TW Warmwasser Anlage 1	1.727,85		60.038
SB Haushaltsstrombedarf	1.727,85		28.379

Konversionsfaktoren

Konversionsfaktoren zur Ermittlung des PEB (f_{PE}), des nichterneuerbaren Anteils des PEB ($f_{PE,n.ern.}$), des erneuerbaren Anteils des PEB ($f_{PE,ern.}$) sowie des CO₂ (f_{CO_2}).

	f_{PE}	$f_{PE,n.ern.}$	$f_{PE,ern.}$	f_{CO_2} g/kWh
Strom (Österreich Mix 2015)	1,91	1,32	0,59	276
Fernwärme (unbekannt)	1,52	1,38	0,14	291

Raumheizung Anlage 1

Bereitstellung: RH-Wärmebereitstellung zentral, Defaultwert für Leistung (59,54 kW), Nah-/Fernwärme oder sonstige Wärmetauscher, Sekundärkreis

Speicherung: kein Speicher

Verteilleitungen: Längen pauschal, nicht konditioniert, 1/3 gedämmt, Armaturen ungedämmt

Steigleitungen: Längen pauschal, konditionierte Lage in Zone Stiege 1-3, 2/3 gedämmt, Armaturen gedämmt

Anbindeleitungen: Längen pauschal, 0/3 gedämmt, Armaturen ungedämmt

Abgabe: Einzelraumregelung mit P-I-Regler und räumlich angeordnetem Raumthermostat, Kleinflächige Wärmeabgabe wie Radiatoren, Einzelraumheizer, individuelle Wärmeverbrauchsermittlung, Heizkörper (70 °C / 55 °C), konstante Betriebsweise

Anlagentechnik des Gesamtgebäudes

Anton-Haidinger-Siedlung

	Verteilleitungen	Steigleitungen	Anbindeleitungen
Stiege 1-3	0,00 m	138,22 m	967,59 m
unkonditioniert	73,84 m	0,00 m	

Warmwasser Anlage 1

Bereitstellung: WW- und RH-Wärmebereitstellung kombiniert, Raumheizung Anlage 1

Speicherung: indirekt, fernwärmebeheizter Warmwasserspeicher (1994 -), Anschlusssteile gedämmt, ohne E-Patrone, Aufstellungsort nicht konditioniert, Nenninhalt, Defaultwert (Nenninhalt: 2.418 l)

Verteilleitungen: Längen pauschal, nicht konditioniert, 1/3 gedämmt, Armaturen ungedämmt

Steigleitungen: Längen pauschal, konditionierte Lage in Zone Stiege 1-3, 2/3 gedämmt, Armaturen gedämmt

Zirkulationsleitung: mit Zirkulation, Längen und Lage wie Verteil- und Steigleitung

Stichleitung: Längen pauschal, Stahl (Stichl.)

Abgabe: Zweigriffarmaturen, individuelle Wärmeverbrauchsermittlung

	Verteilleitungen	Steigleitungen	Stichleitungen
Stiege 1-3	0,00 m	69,11 m	276,45 m
unkonditioniert	24,96 m	0,00 m	

	Zirkulationsverteilleitungen	Zirkulationssteigleitungen
Stiege 1-3	0,00 m	69,11 m
unkonditioniert	23,96 m	0,00 m

Grundfläche und Volumen

Anton-Haidinger-Siedlung

Brutto-Grundfläche und Brutto-Volumen

		BGF [m ²]	V [m ³]
Stiege 1-3	beheizt	1.727,85	5.247,68

Stiege 1-3

beheizt

	Formel	Höhe [m]	BGF [m ²]	V [m ³]
EG-DG				
BGF	1 x 1727,85		1.727,85	
Vol.	1 x 5247,68			5.247,68
Summe Stiege 1-3			1.727,85	5.247,68

Bauteilflächen

Anton-Haidinger-Siedlung - Alle Gebäudeteile/Zonen

			m ²
Flächen der thermischen Gebäudehülle			2.951,34
	Opake Flächen	95,04 %	2.804,83
	Fensterflächen	4,96 %	146,51
	Wärmefluss nach oben		687,75
	Wärmefluss nach unten		570,71

Flächen der thermischen Gebäudehülle

Stiege 1-3

Mehrfamilienhäuser

					m ²
AD	Außendecke				340,71
	Fläche	H	x+y	1 x 340,71	340,71
AW	Außenwand Gaupe				29,94
	Fläche	N	x+y	1 x 29,94	29,94
AW	Außenwand Regelgeschoß				1.501,67
	Fläche	N	x+y	1 x 1655,30	1.655,30
	Abzug Fenster	N	x+y	1 x -153,63	-153,63
DG	Dachschräge				347,04
	Fläche	H	x+y	1 x 354,68	354,68
	Abzug Fenster	H	x+y	1 x -7,64	-7,64
EB	erdberührter Boden				320,56
	Fläche	H	x+y	1 x 320,56	320,56
FE01	Standardfenster	O		1 x 83,43	83,43
FE01	Standardfenster	S		1 x 37,98	37,98
FE01	Standardfenster	N		1 x 17,46	17,46
FE02	Dachflächenfenster	O, 45		1 x 2,18	2,18

Bauteilflächen

Anton-Haidinger-Siedlung - Alle Gebäudeteile/Zonen

FE02	Dachflächenfenster	S, 45	1 x 4,37	m² 4,37
FE02	Dachflächenfenster	N, 45	1 x 1,09	m² 1,09
FE03	Außentür			m² 14,76
	Fläche	N	x+y	1 x 14,76 14,76
KD	Kellerdecke			m² 250,15
	Fläche	H	x+y	1 x 250,15 250,15

Bauteilliste

Anton-Haidinger-Siedlung

AD	Außendecke	Bestand
AD	O-U, Default-U-Wert gemäß Leitfaden OIB-RL6	
		U = 0,230

DG	Dachschräge	Bestand
AD	O-U	
		U = 0,150

FE01	Standardfenster	Bestand				
AF						
	Länge	ψ	g	Fläche	%	U
	m	W/mK	-	m ²		W/m ² K
Verglasung			0,670	1,27	70,00	
Rahmen				0,55	30,00	
Glasrandverbund	5,46					
			vorh.	1,82		1,22

FE02	Dachflächenfenster	Bestand				
AF						
	Länge	ψ	g	Fläche	%	U
	m	W/mK	-	m ²		W/m ² K
Verglasung			0,670	1,27	70,00	
Rahmen				0,55	30,00	
Glasrandverbund	5,46					
			vorh.	1,82		1,50

FE03	Außentür	Bestand
ATw	A-I	
		U = 1,300

AW	Außenwand Gaupe	Bestand
AW	A-I	
		U = 0,230

Bauteilliste

Anton-Haidinger-Siedlung

AW	Außenwand Regelgeschoß	Bestand
AW	A-I	
		U = 0,180

KD	Kellerdecke	Bestand
DGK	U-O	
		U = 0,230

EB	erdberührter Boden	Bestand
EBu	U-O	
		U = 0,180

Anhang

Ersteller des Energieausweises: Schöberl & Pöll GmbH
Bauphysik und Forschung
1020 Wien - Lassallestraße 2/6-8

1 Verwendete Software

Es wurde die Software ArchiPHYSIK Version 17.0 verwendet.

2 Erkenntnisquellen

Der beiliegende Energieausweis wurde gemäß Literaturquellen und den Vorgaben der Regeln der Technik für das zuvor erwähnte Objekt mit den nachstehenden Hilfsmitteln erstellt:

- a) **OIB – Richtlinie 6**
Energieeinsparung und Wärmeschutz, Ausgabe März 2015
- b) **Leitfaden Energietechnisches Verhalten von Gebäuden**
Version 2015
- c) **Richtlinie 2010/31/EU über die Gesamtenergieeffizienz von Gebäuden**
- d) **EAVG – Energieausweis-Vorlage-Gesetz**
April 2012
- e) **ÖNORM B 8110-1, 2011-11-01**
Wärmeschutz im Hochbau, Teil 1: Anforderungen an den Wärmeschutz und Deklaration des Wärmeschutzes von Gebäuden/Gebäudeteilen - Heizwärmebedarf und Kühlbedarf
- f) **ÖNORM B 8110-5, 2011-03-01**
Wärmeschutz im Hochbau, Teil 5: Klimamodell und Nutzungsprofile
- g) **ÖNORM B 8110-5 Bbl 1., 2009-03-15**
Wärmeschutz im Hochbau - Teil 5: Klimamodell und Nutzungsprofile - Beiblatt 1: Normaußentemperaturen
- h) **ÖNORM B 8110-6, 2014-11-15**
Wärmeschutz im Hochbau, Teil 6: Grundlagen und Nachweisverfahren - Heizwärmebedarf und Kühlbedarf
- i) **ÖNORM H 5050, 2014-11-01**
Gesamtenergieeffizienz von Gebäuden – Berechnung des Gesamtenergieeffizienz-Faktors

- j) **ÖNORM H 5055, 2011-11-01**
Gesamtenergieeffizienz von Gebäuden - Begleitende Dokumente zum Energieausweis
- Befund, Gutachten, Ratschläge und Empfehlungen
- k) **ÖNORM H 5056, 2014-11-01**
Gesamtenergieeffizienz von Gebäuden - Heiztechnik-Energiebedarf
- l) **ÖNORM H 5057, 2011-03-01**
Gesamtenergieeffizienz von Gebäuden - Raumluftechnik-Energiebedarf für Wohn-
und Nichtwohngebäude
- m) **ÖNORM H 5058, 2011-03-01**
Gesamtenergieeffizienz von Gebäuden - Kühltechnik-Energiebedarf
- n) **ÖNORM H 5059, 2010-01-01**
Gesamtenergieeffizienz von Gebäuden - Beleuchtungsenergiebedarf (Nationale
Ergänzung zu ÖNORM EN 15193)
- o) **ÖNORM EN ISO 13790, 2008-10-01**
Energieeffizienz von Gebäuden - Berechnung des Energiebedarfs für Heizung und
Kühlung
- p) **ÖNORM EN 15603, 2008-07-01**
Energieeffizienz von Gebäuden - Gesamtenergieverbrauch und Festlegung der
Energiebedarfskennwerte

3 Vorbemerkungen

- Sollten Bezeichnungen im Energieausweis in der Wortwahl geringfügig von den Bezeichnungen der Planunterlagen und Erkenntnisquellen abweichen, so hat dies keinen Einfluss auf die Richtigkeit der Berechnungsergebnisse.
- Die am Energieausweis abgebildeten Bedarfswerte (Heizwärmebedarf HWB, Endenergiebedarf EEB, ...) sind Rechenwerte um verschiedene Gebäude miteinander vergleichen zu können. Je nach Nutzerverhalten (Raumtemperatur, Lüftungsverhalten, ...), Klima, Lage der Wohnung im Gebäude und weiteren Faktoren können die realen Verbrauchswerte deutlich von den Bedarfswerten abweichen.
- Massivbauten müssen in den ersten Jahren noch austrocknen. Der Energieverbrauch kann daher während dieser Zeit etwas höher ausfallen.
- Bei geschlossener Bauweise wird bei jenen Teilen von Feuermauern, die an beheizte Teile von Nachbargebäuden angrenzen, keine Wärmeverluste angesetzt („beheizt“ zu „beheizt“).
- Für Bestandsgebäude werden keine Anforderungen an den Heizwärme- und Endenergiebedarf gestellt.

- Die GWR-Zahl und die ErstellerIn-Nr. werden nicht angegeben, da es aktuell noch keine GWR-Datenbank gibt.

4 Eingabedaten

Die Berechnung erfolgt nach den vom Auftraggeber oder dessen Planer übermittelten Unterlagen. Bei fehlenden Unterlagen oder Angaben werden Vereinfachungen hinsichtlich der Erfassung der Gebäudegeometrie, der Bauphysik und der Haustechnik vorgenommen.

4.1 Exaktes Verfahren

- Beim exakten Verfahren ist eine Massenermittlung anhand vorliegender Planunterlagen bzw. bauphysikalischer Unterlagen vorgesehen.
- Sofern genaue Aufbauten inklusive der Wärmeleitfähigkeit bekannt sind, werden U-Werte aus den Unterlagen übernommen bzw. anhand der Planunterlagen berechnet.
- Die Daten zur Haustechnik basieren auf den vom Auftraggeber oder dessen Planer zur Verfügung gestellten Angaben.

4.2 Vereinfachtes Verfahren

- Das vereinfachte Verfahren ist ausschliesslich für bestehende Gebäude anzuwenden, wobei Vereinfachungen bei der Erfassung der Gebäudegeometrie, der Bauphysik und der Haustechnik vorgenommen werden können.
- Können beispielsweise keine Angaben zu den U-Werten der Außenbauteile gemacht werden, werden die für die Bauepoche empfohlenen Defaultwerte verwendet.
- Beim vereinfachten Verfahren können beträchtliche Abweichungen zur Realität auftreten.

4.3 Bauphysik

- Werden vom Auftraggeber bauphysikalische Berechnungen zur Verfügung gestellt, werden diese übernommen.
- Die im vereinfachten Verfahren für die jeweilige Bauepoche verwendeten Default-U-Werte sind dem „Leitfaden Energietechnisches Verhalten von Gebäuden“, März 2015, Absatz 3.3 entnommen.
- Luftdichtheit, Falschluftrate (Infiltrationsrate):
 - Wohngebäude MIT kontrollierter Wohnraumlüftung MIT Wärmerückgewinnung (KWL):

Sofern keine Messung des n_{50} -Luftwechsels gemäß ÖNORM EN 13829 bei 50 Pa Druckunterschied vorhanden ist oder die Messung einen n_{50} -Luftwechsel über $1,5 \text{ h}^{-1}$ ausweist, wird die Falschluftrate n_x zu $0,11 \text{ h}^{-1}$ angesetzt.

Liegt der gemessene n_{50} -Luftwechsel zw. $0,6$ bis $1,5 \text{ h}^{-1}$, wird die Falschluftrate n_x als $0,07 * n_{50}$ errechnet.

Liegt der gemessene n_{50} -Luftwechsel unter $0,6 \text{ h}^{-1}$, wird die Falschluftrate n_x mit $0,04 \text{ h}^{-1}$ angesetzt.

Sofern keine Messung des n_{50} -Luftwechsels vorhanden ist, handelt es sich um fiktive Rechengrößen, die nicht mit der tatsächlichen Luftdichtheit des Gebäudes übereinstimmen müssen. Auch die aus dem n_{50} -Luftwechsel errechnete Falschluftrate n_x ist ein fiktiver Wert, der nicht mit der Realität übereinstimmen muss.

- Wohngebäude mit Fensterlüftung (OHNE kontrollierter Wohnraumlüftung mit Wärmerückgewinnung (KWL)):

Bei Wohngebäuden mit Fensterlüftung wird für die energetisch wirksame Luftwechselrate $n_{L,FL}$ während der Heizperiode ein 0,4-facher Luftwechsel gemäß Nutzungsprofil der ÖNORM B 81 10-5 gewählt.

- Nicht-Wohngebäude mit Raumlüfttechnik-Anlage (RLT-Anlage):

Die Falschluftrate n_x wird analog „Wohngebäude mit kontrollierter Wohnraumlüftung mit Wärmerückgewinnung (KWL)“ ermittelt.

Hinsichtlich der Luftwechselraten wird auf die Nutzungsprofile der ÖNORM B 81 10-5 sowie die ÖNORM H 5057 verwiesen.

- Nicht-Wohngebäude mit Fensterlüftung (OHNE RLT-Anlage):

Hinsichtlich der Luftwechselraten wird auf die Nutzungsprofile der ÖNORM B 81 10-5 verwiesen.

4.4 Haustechnik

- Bei unzureichenden Angaben werden die Haustechnik-Angaben aus dem Defaultsystem des „Leitfaden Energietechnisches Verhalten von Gebäuden“, März 2015, Absatz 3.4 entnommen.
- Treffen die Default-Werte gemäß o.g. Leitfaden nicht zu, werden Erfahrungswerte angesetzt.

- Die Referenzausstattung der Haustechnik für die Ermittlung des Grenzwertes für den Endenergiebedarf wird aus ÖNORM H 5056, Anhang A - Referenzausstattung (normativ) entnommen.
- Erfolgt die Warmwasserbereitung mittels „Wohnungsübergabestationen“ (2-Leiter-System), werden mangels korrekter Abbildbarkeit der verminderten Leitungsverluste folgende Näherungen angesetzt:
 - WW- und RH-Wärmebereitstellung „kombiniert“,
 - „ohne Warmwasserspeicher“,
 - Lage der WW-Steig- und Verteilleitungen „konditioniert“,
 - Armaturen der WW-Steig- und Verteilleitungen „gedämmt“.
- Alle Steigleitungen sind mit einer Dämmung von mind. $2/3 \cdot DN$ angesetzt, da Leitungen in Schächten wie „Unterputzleitungen“ zu sehen sind (ÖNORM H 5056, Abschnitt 8.3).

5 Allgemeine Empfehlungen bei Bestandsgebäuden

5.1 Maßnahmen zur Verbesserung der Qualität der Gebäudehülle des Heizwärmebedarfs und der Raumluftqualität

Hierbei wird die Verbesserung der Qualität der thermischen Gebäudehülle entsprechend untersucht um in die nächstbessere Effizienzklasse des Energieausweises zu gelangen. Die Haustechnik bleibt unverändert.

Durch eine kontrollierte Wohnraumlüftung (KWL) mit hocheffizienter Wärmerückgewinnung (WRG) kann der Heizwärmebedarf deutlich gesenkt und die Innenraumluftqualität verbessert werden.

Durch eine KWL ohne WRG (Zuluftelemente über schallgedämmte Fensterlüfter/Elemente in der Fassade und mechanische Abluft über die Nassräume) kann im Gegensatz zur KWL mit WRG zwar keine Verbesserung des Heizwärmebedarfs erreicht werden, es wird jedoch ebenfalls die Innenraumluftqualität verbessert. Es ist bei der Ausführung auf eine Minimierung von Zugscheinungen zu achten.

5.2 Maßnahmen zur Verbesserung der Qualität der haustechnischen Anlage

Um den Heizenergie- und somit auch den Endenergiebedarf zu senken, ist eine Dämmung bzw. Erhöhung der Dämmung der Wärmeverteilungen zur Verminderung der Wärmeverluste empfehlenswert.

5.3 Maßnahmen zur Verbesserung organisatorischer Abläufe

Abrechnung über eine individuelle Warmwasser- und Heizwärmeverbrauchsermittlung. Bei Passivhäusern und anderen hochenergieeffizienten Gebäuden ist die Sinnhaftigkeit dieser Maßnahme zu überprüfen.

5.4 Maßnahmen zur Reduktion der CO₂-Emissionen

Siehe Maßnahmen zur verstärkten Nutzung erneuerbarer Energieträger.

6 Projektspezifische Angaben und Empfehlungen

6.1 Basisdaten

Das Gebäude / die Gebäudezone wird als Wohngebäude genutzt.

Das Gebäude liegt in der Katastralgemeinde 19307 Eschenau.

EZ: 447

Gst.-Nr.: 1363/12

Eingabedaten

Plangrundlagen

- Energieausweis, 22.04.2008; Ausgestellt durch AU-HOF Consulting / DI Michael Wistawel ZT KEG

Die in der Massenermittlung berechneten Flächen sind ausschließlich Bruttoflächen. Das Gebäude wurde im Jahr 2007 erbaut.

- Die in der Massenermittlung berechneten Flächen sind ausschließlich Bruttoflächen.

Bauphysik

- Das Gebäude liegt in der Katastralgemeinde Eschenau auf 395m Seehöhe.
- Der Wärmeverlust an beheizte aneinandergrenzende Bereiche wird lt. OIB-Richtlinie 6 vernachlässigt.
- Die Wärmebrücken wurden vereinfacht nach dem Pauschal-Ansatz der ÖNORM B 8110-6 berücksichtigt.

Alle U-Werte wurden aus dem oben angeführten Energieausweis übernommen. Es erfolgt keine Überprüfung des Kondensationsverhaltens oder des Schallschutzes.

Haustechnik

Am 17.12.2009 fand eine Besichtigung vor Ort zur Ermittlung der fehlenden haustechnischen Daten statt.

- Die Nennleistung für die Wärmebereitstellung wurde als Defaultwert angenommen.
- Der Nenninhalt für den Warmwasserspeicher wurde als Defaultwert angenommen.
- Für die Rohrleitungslängen der Warmwasser- und Raumheizungs-Wärmeverteilung wurden Defaultwerte gemäß den aktuellen Regeln der Technik herangezogen.
- Die Angaben „indirekte Wärmeverbrauchsermittlung“ und „2-Griff-Armaturen“ bei Warmwasser-Wärmeabgabe sind Defaultwerte, die in der Software nicht verändert werden können.

6.2 Empfehlungen

Maßnahmen zur Verbesserung der Qualität der Gebäudehülle des Heizwärmebedarfs und der Raumluftqualität:

Da die Anforderungen an den $HWB_{Ref,RK}$ lt. OIB RL 6 Ausgabe März 2015 für Neubau erfüllt werden, werden keine Sanierungsmaßnahmen angeführt..

Vorschläge für Maßnahmen zur Verbesserung der Raumluftqualität siehe unter Kapitel 5.1.

Maßnahmen zur Verbesserung der Qualität der haustechnischen Anlage:

Vorschläge zur Verbesserung der Qualität der haustechnischen Anlage siehe unter Kapitel 5.2.

Maßnahmen zur verstärkten Nutzung erneuerbarer Energieträger:

Vorschläge zur verstärkten Nutzung erneuerbarer Energieträger siehe unter Kapitel 5.3.

Maßnahmen zur Verbesserung organisatorischer Abläufe:

Vorschläge zur Verbesserung organisatorischen Abläufe siehe unter Kapitel 5.4.

Maßnahmen zur Reduktion der CO₂-Emissionen:

Vorschläge zur Reduktion der CO₂-Emissionen siehe unter Kapitel 5.5.