

Auszug aus der Bedienungsanleitung Doppelparker G 32-155/285

Lesen Sie vor der ersten Nutzung die Bedienungsanleitung (Sach-Nr. 929.06.230). Beachten Sie insbesondere die Sicherheitshinweise. Weitere mitgelieferte Dokumente: Justieranleitung (Sach-Nr. 929.06.280), Pflegeanleitung (Sach-Nr. 929.06.260) und Wartungsplan (Sach-Nr. 929.06.270).

Allgemeine Hinweise

! Wenn Sie einen nicht vereinbarten Fahrzeugtyp parken, erlischt Ihre Nutzungsberechtigung.

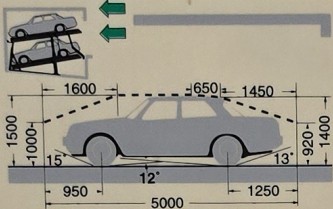
! Betreten Sie die Garage ausschließlich über das Garageneinfahrtstor. Aus Sicherheitsgründen sind keine weiteren Zugänge zulässig.

- Parken Sie nur betriebssichere und serienmäßige Fahrzeuge ohne Sportausführung.
- Stellen Sie auf der Plattform keine Gegenstände wie z. B. Reifen oder Fahrräder ab.
- Mißbrauchen Sie den G 32 Doppelparker nicht als KFZ-Aufzug oder zur Personenbeförderung.
- Geben Sie den Schlüssel niemals an Kinder und Unbefugte weiter.
- Maßnahmen bei längerem Stillstand und Pflegehinweise: Siehe Bedienungs- u. Pflegeanleitung.

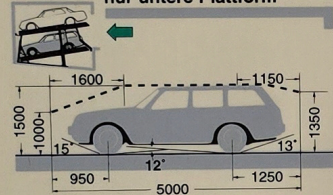
Zugelassene PKW-Maße

Maße in mm.

obere und untere Plattform



nur untere Plattform



Einzelheiten zu Bauart, zulässiger Stellplatzbelastung und max. PKW-Abmessungen entnehmen Sie der Bedienungsanleitung.

Sicherheitsvorschriften

! Vorsicht Lebensgefahr!
 Das Betreten der Grube ist verboten.



! Vorsicht Quetschgefahr
 zwischen Plattform und Fahrbahn!



- Halten Sie Personen, Tiere und Gepäck vom Gefahrenbereich der Plattform fern.
- Bewegen Sie die Plattform nicht, wenn sich darauf oder darunter Personen, Tiere oder Gegenstände befinden.
- Lassen Sie auf der Plattform niemals Mitfahrer oder Haustiere ein- oder aussteigen.
- Be- oder entladen Sie Ihr Fahrzeug niemals auf der Plattform.
- Reparieren Sie Ihr Fahrzeug nicht auf der Plattform.

Bei Störungen sofort anrufen

- Den zuständigen Hauswart
- oder den Wartungsdienst der Fa. KLAUS, Tel. [Redacted]

Unterlassen Sie selbständige Arbeiten!


Im Notfall roten NOT-AUS-Taster drücken

- Drücken Sie sofort den roten NOT-AUS Taster.
- Rufen Sie wenn Gefahr in Verzug ist oder bei unmittelbarer Gefährdung von Personen
 - den polizeilichen Notdienst, Tel. [Redacted] 133
 - oder die Feuerwehr, Tel. [Redacted] 122

Ein- und Ausparken

Vor dem Einparken

- Lassen Sie Mitfahrer und Tiere aussteigen.
- Laden Sie das Gepäck aus.
- Entfernen Sie Dachträger und feststehende Antennen. Schieben Sie die Stabantenne ein. Klappen Sie die Außenspiegel ein.

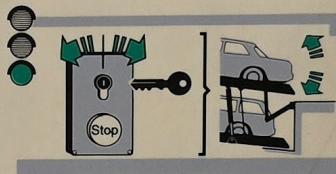


- Fordern Sie ggf. eine erwachsene Person auf, den Parkvorgang mit zu überwachen.
- Bringen Sie Fahrzeuge mit hydraulischer Höhenverstellung in Mittelstellung.

Heben und Senken der Plattform

! Beachten Sie die Sicherheitshinweise!

- Stecken Sie den Schlüssel in das Bedienteil.
- Drehen Sie den Schlüssel in die erforderliche Pfeilrichtung. Halten Sie den Schlüssel in dieser Stellung. Die Plattform hebt oder senkt sich.



- Halten Sie den Schlüssel in der gewünschten Stellung, bis die Plattform vollständig gehoben oder gesenkt wurde. Lassen Sie die Plattform nie in einer Zwischenposition stehen.
- Ziehen Sie den Schlüssel ab.

Einparken

! Nur vorwärts und langsam einparken. Doppelläufigen nicht gleichzeitig befahren. Bei Doppelläufigen nicht in der Mitte parken

- Fahren Sie bis das Vorderrad den Radanschlag berührt. Radanschlag nicht überfahren.
- Ziehen Sie die Feststellbremse an, legen Sie den ersten Gang ein. Stellen Sie bei Fahrzeugen mit Schaltautomatik den Hebel in Stellung „P“.



- Senken Sie Fahrzeuge mit hydraulischer Höhenverstellung vollständig ab.
- Stellen Sie den Motor ab.

Aus- und Einsteigen

- Achten Sie auf die begrenzte Kopffreiheit.

! Vorsicht Verletzungsgefahr!
 Greifen Sie nicht außerhalb der Umrisse Ihrer Plattform.

Ausparken

- Heben Sie Ihr Fahrzeug mit hydraulischer Höhenverstellung in Mittelstellung.
- Beobachten Sie den Ausfahrbereich.
- Fahren Sie langsam von der Plattform.